

**激安!**



7" 寬螢幕  
**GP4402WW**

軟體支援:



GP-Pro EX 讓您  
輕鬆製作操作畫面


**GP-Pro EX** Ver. 4.0

### 輕鬆開發

所有硬體都與GP-ProEX相容。有了GP-ProEX，在所有Pro-face人機上都可製作畫面。所有人機只需一個軟體平台，研發新產線更容易。

### 輕鬆連接

GP4000E系列支援各品牌各種週邊裝置，包括PLCs、運動控制、機械手臂、視覺感測器、及其他裝置等。



支援97種週邊裝置

## 製作畫面輕鬆容易

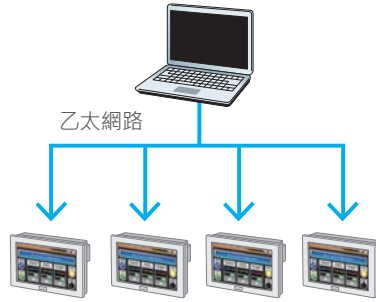
### 輕鬆製作畫面

GP-Pro EX具備多樣功能讓您可以設計美觀且真實的操作畫面。



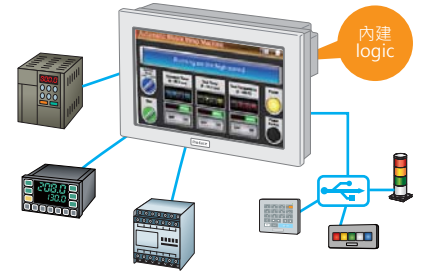
### 節省設定時間

一台一台傳送畫面至多台人機通常會花費很多時間。GP4000E系列讓您可以利用乙太網路一次傳送畫面至多台人機，大幅節省您的設定時間。



### 減少PLC的CPU工作量

GP4000E系列可直接連接多種週邊裝置。除此之外，使用內建logic可大幅減少PLC CPU的工作量。



## 規格

		PFXGP4402WADW
顯示大小	7"	
顯示類型	TFT 彩色 LCD	
解析度	800 x 480 畫素 (WVGA)	
顯示顏色	65,536 色	
背光模組	LED	
應用程式記憶體	FLASH EPROM 32 MB *1	
資料備份	FLASH EPROM 128 KB	
介面	序列 (COM1)	RS-232C (D-Sub 9-pin, 公頭)
	序列 (COM2)	RS-422/485 (D-Sub 9-pin, 公頭)
	乙太網路 (LAN)	10/100/1,000 Mbps (RJ-45 模組插座)
	USB (TYPE-A)	USB 2.0 x 1 (Type A)
	USB (mini-B)	USB 2.0 x 1 (mini-B)
國際安規	<b>CE</b>	
額定電壓	24 Vdc	
耗電量	9.2 W	
操作溫度	0 至 50 °C [32 至 122 °F]	
抗靜電放電力	EN/IEC 61131-2 4 kV接觸式放電, 8kV非接觸式放電	
結構規格	前面板: IP 65 (IEC60529), 類型4外殼 · 僅限室內使用 (UI50) 帶安裝固定螺絲, 背板: IP 20 (IEC 60529)	
塗膜	PCB板有防塵防潮塗膜	
重量	0.56 kg [1.235 lb]	
外部尺寸	W207 x H152.4 x D38.2 mm [W8.15 x H6.00 x D1.50 in.]	

\*1 可供應用程式使用的空間。空間大小取決於您從編輯軟體載入多少字型。

## 警告

### 小心人員受傷或機器損壞

正式操作任何產品前請務必先詳讀相關的使用手冊。  
不遵照這些操作指示有可能會導致人員傷亡或機器損害。

- 本型錄上印刷的顏色與實機不同時，以實機為主。
- 實際的使用者畫面可能會與本型錄顯示的不同。
- 任何電器設備都應由合格人員安裝、操作、整理和維護。

- 本型錄中所刊載的其他產品都有其各自公司的註冊商標。
- 本型錄中所刊載的內容若有變更恕不另行通知。
- 因使用本型錄所產生的任何結果非屬本公司之責任。

**Pro-face**  
for the best interface

更多詳細資訊，請參閱台灣普羅菲司網站：

<http://www.proface.com.tw>

台灣普羅菲司  
Pro-face Taiwan

台北公司  
11492 台北市內湖區基湖路39號2樓  
Tel: (02) 2657-1121  
Fax: (02) 2657-1021  
[www.proface.com.tw](http://www.proface.com.tw)  
[proface@proface.com.tw](mailto:proface@proface.com.tw)

全省技術客服專線  
(04)2329-1143

台中辦事處  
40861 台中市南屯區公益路二段  
51號公益大樓9樓B1  
Tel: (04) 2329-1121  
Fax: (04) 2328-1121  
台南辦事處  
Tel: (06) 599-5737